

# คู่มือการใช้งานระบบบันทึกเวลาเรียนนักเรียน นักศึกษา

## วิทยาลัยเทคนิคสารภี (สำหรับครูผู้สอน และครูที่ปรึกษา)



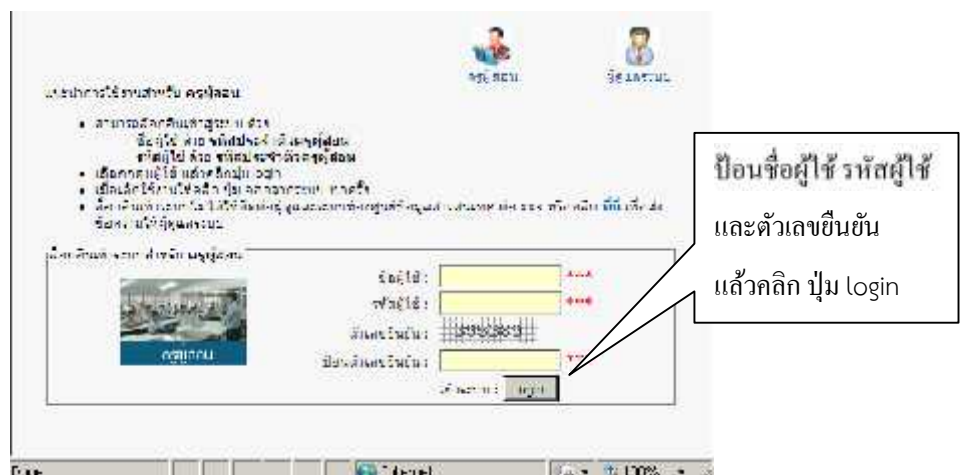
สารบัญ	หน้า
การเข้าสู่ระบบ	2
การเพิ่มรายวิชา	4
การเพิ่มกลุ่มการเรียน	5
การป้อนข้อมูลนักศึกษาขาดเรียน	7
การตรวจสอบสถิติการขาดเรียน	9
การค้นหาข้อมูลนักศึกษา	10
การแก้ไขข้อมูลครูผู้สอน	10
การเปลี่ยนรหัสผ่าน	11
คู่มือการใช้งาน	11
ออกจากระบบ	11

## การเข้าสู่ระบบ

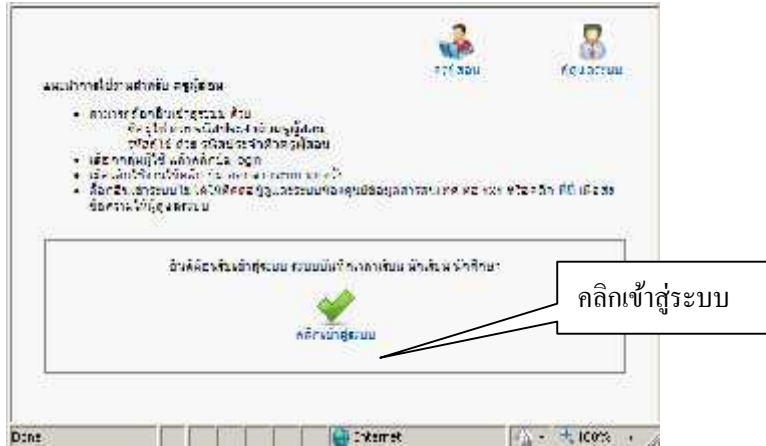
1. เข้าระบบโดยพิมพ์ URL <http://checktime.srptc.ac.th> หรือคลิกแบนเนอร์ลิงค์ ระบบตรวจสอบ/บันทึกเวลาเรียนนักเรียน นักศึกษา จากหน้าเว็บไซต์ของวิทยาลัยฯ URL <http://www.srptc.ac.th>



2. คลิก ครูผู้สอน ป้อนชื่อผู้ใช้ รหัสผู้ใช้ และตัวเลขยืนยัน โดย ชื่อผู้ใช้งานและรหัสผู้ใช้ให้ใช้ชุดเดียวกันกับระบบ RMS2007 แล้วคลิก ปุ่ม login



3. เมื่อล็อกอินเข้าระบบสำเร็จ แล้วให้คลิกเข้าสู่ระบบ

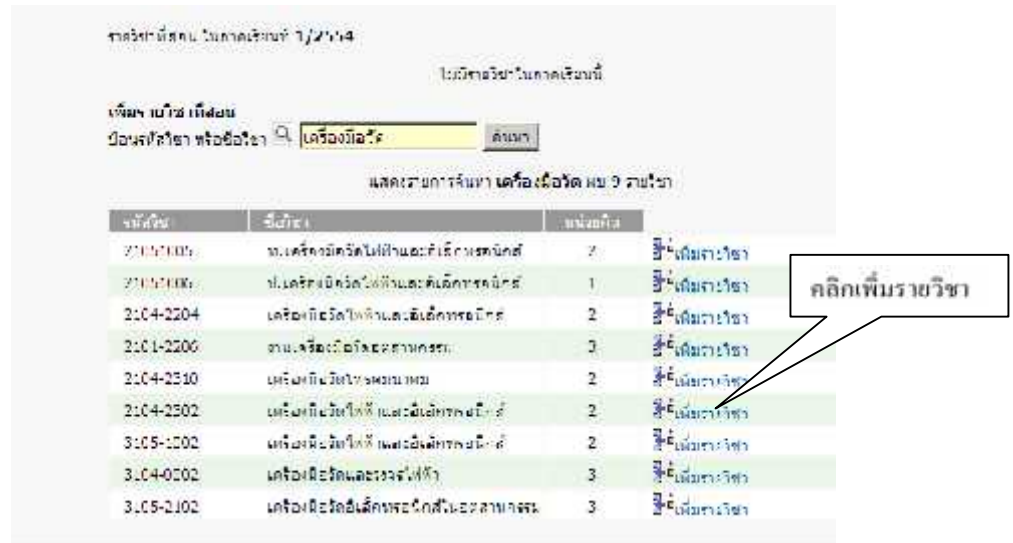


4. ระบบจะแสดงข้อมูล และเมนูการใช้งานสำหรับครูผู้สอน



## การเพิ่มรายวิชาที่สอน

1. คลิกไอคอน เพิ่มรายวิชาที่สอน แล้วป้อนชื่อรายวิชา หรือรหัสวิชาที่สอน แล้วคลิก ค้นหา



หมายเหตุ ถ้าไม่มีรายวิชาให้เพิ่มรายวิชาเอง และทำการค้นหาใหม่

### เพิ่มรายวิชาที่สอน

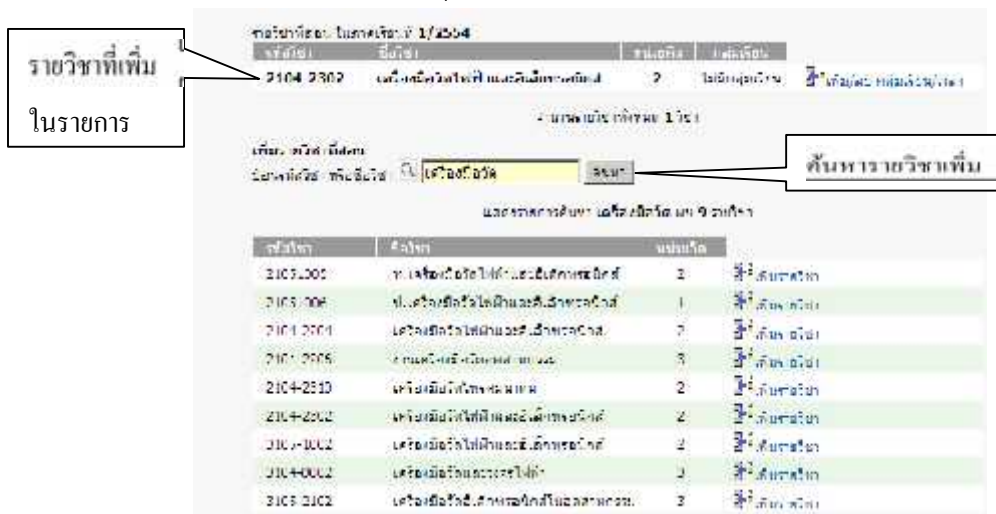
ป้อนรหัสวิชา หรือชื่อวิชา  ค้นหา

#### หมายเหตุ

- รหัสหลักสูตร ปวช. 5G รหัสวิชา ต้องไม่มี - ระหว่างกลาง ให้ใส่ค่า : เช่น
- ถ้าไม่มีรหัสวิชา หรือ ชื่อวิชา ให้ครูผู้สอน คลิก **เพิ่มรายวิชา**

เพิ่มรายวิชาการค้นหาแล้วไม่มีรายวิชา

2. ระบบจะแสดง รหัสวิชา ชื่อวิชา หน่วยกิต ในรายการที่ค้นหา ให้ครูผู้สอน คลิก เพิ่มรายวิชา เพื่อเพิ่มรายวิชาที่สอน ระบบจะทำการเพิ่มรายวิชาที่สอนในรายการ เมื่อต้องการเพิ่มรายวิชาที่สอนอีก ให้ป้อนชื่อวิชาหรือรหัสวิชาที่ต้องการแล้วคลิก ค้นหา เมื่อพบรายวิชาที่ต้องการแล้วให้คลิกเพิ่มรายวิชา ทำการเพิ่มรายวิชาให้ครบทุกวิชาที่ทำการสอน



## การเพิ่มกลุ่มเรียน

1. คลิกไอคอน เพิ่มรายวิชาที่สอน ระบบจะแสดงรหัสวิชา ชื่อรายวิชา หน่วยกิต และกลุ่มเรียน ที่สอนในภาคเรียนนี้ ถ้าในช่องกลุ่มเรียน แสดงข้อความ ไม่มีกลุ่มเรียน แสดงว่าในรายวิชานี้ยังไม่ได้เพิ่มกลุ่มเรียน ให้คลิก เพิ่ม/ลบ กลุ่มเรียน/เวลา ที่ครูผู้สอนทำการสอน

รหัสวิชา	ชื่อวิชา	หน่วยกิต	กลุ่มเรียน
2104-2107	โครงงานวิจัยไปฟ้าและอิเล็กทรอนิกส์	2	ไม่มีกลุ่มเรียน
2104-2109	โครงงานวิจัย	3	ไม่มีกลุ่มเรียน
2104-2112	อุปกรณ์อิเล็กทรอนิกส์และวงจร	2	ไม่มีกลุ่มเรียน

จำนวนวิชาทั้งหมด 3 วิชา

เพิ่มรายวิชาที่สอน

เพิ่มรายวิชาที่สอน

เพิ่มรายวิชาที่สอน

คลิกเพิ่ม/ลบ กลุ่มเรียน/เวลา

2. เมื่อคลิกเพิ่ม/ลบ กลุ่มเรียน/เวลา แล้วระบบจะให้ค้นหากลุ่มเรียนที่ทำการสอนให้ป้อนรหัสกลุ่ม หรือชื่อกลุ่ม แล้วคลิก ค้นหา ระบบจะแสดงข้อมูลของกลุ่มการเรียน และชื่อนักศึกษารายชื่อแรกของกลุ่มคลิก เพิ่มกลุ่มเรียน

รายละเอียดรายวิชา

รหัสวิชา: 2104-2112

ชื่อวิชา: อุปกรณ์อิเล็กทรอนิกส์และวงจร

หน่วยกิต: 2

ลบรายวิชา

กลุ่มเรียน ศึกษาค้นคว้าโครงงานวิชา

รหัสกลุ่ม	ชื่อวิชา / สาขา / วิชา	จำนวนคน	หน่วยกิต
52210401	โครงงานอิเล็กทรอนิกส์		
52210401	โครงงานอิเล็กทรอนิกส์		
52210402	โครงงานอิเล็กทรอนิกส์		

เลือกกลุ่มนักศึกษา

เลือกชื่อกลุ่ม: [ค้นหา]

จำนวน: 44 คน

ข้อมูลนักเรียน: [ค้นหา]

คลิกเพิ่มกลุ่มเรียน

3. ระบบจะให้ระบุวัน และคาบที่สอน และคลิก เพิ่มกลุ่มเรียน

รายละเอียดรายวิชา

รหัสวิชา: 2104-2112

ชื่อวิชา: อุปกรณ์อิเล็กทรอนิกส์และวงจร

หน่วยกิต: 2

ลบรายวิชา

กลุ่มเรียน ศึกษาค้นคว้าโครงงานวิชา

รหัสกลุ่ม	ชื่อวิชา / สาขา / วิชา	จำนวนคน	หน่วยกิต
52210402	โครงงานอิเล็กทรอนิกส์		

เลือกกลุ่มนักศึกษา

รหัสกลุ่ม: 52210402

ชื่อวิชา / สาขา / วิชา: โครงงานอิเล็กทรอนิกส์

ชื่อวิชา: อุปกรณ์อิเล็กทรอนิกส์และวงจร

จำนวน: 40 คน

รวม วัน และ คาบที่สอน

วัน: [เลือก]

คาบที่: 1 ถึง คาบที่: 3

เลือกกลุ่มเรียน

คลิกระบุวัน

คลิกเพิ่มกลุ่มเรียน

4. ระบบจะเพิ่มข้อมูลกลุ่มการเรียน ในรายการดังรูปด้านล่าง ถ้ารายวิชานี้มีกลุ่มเรียนที่สอนมากกว่า 1 กลุ่มเรียน ให้เลือกกลุ่มเรียนเพิ่มโดยป้อนรหัสกลุ่ม หรือชื่อกลุ่ม แล้วคลิกค้นหา เมื่อระบบแสดงชื่อกลุ่มเรียนที่ต้องการแล้วให้คลิกเพิ่ม กลุ่มเรียน เพิ่มอีก ตามขั้นตอนที่ผ่านมา

5. เมื่อต้องการเพิ่มกลุ่มเรียนในรายวิชาอื่นอีกให้คลิกไอคอน เพิ่มรายวิชาที่สอน แล้วคลิกเพิ่มกลุ่มเรียนที่สอนจนครบทุกรายวิชา

### การป้อนข้อมูลนักศึกษาขาดเรียน

1. คลิกไอคอน ป้อนนักศึกษาขาดเรียน ระบบจะแสดงรายชื่อวิชาที่สอนทั้งหมดในภาคเรียนนี้



2. เลือกวันที่ ที่ต้องการป้อนนักศึกษาขาดเรียน บนปฏิทิน ระบบจะแสดงรายชื่อวิชาที่ทำการสอน คลิกป้อนนักเรียนที่ขาดเรียน

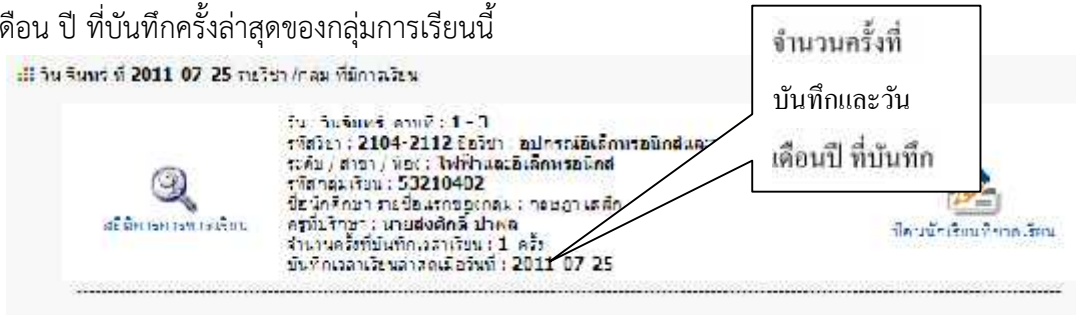


3. ระบบจะแสดงรายชื่อนักศึกษาในกลุ่มเรียน ให้ครูผู้สอน คลิกเลือกเฉพาะนักศึกษาที่ขาดเรียนเท่านั้น และตรง หมายเหตุ จะมีรายละเอียดการขาดเรียนของนักศึกษา เมื่อเลือกนักศึกษาที่ขาดเรียนแล้ว ให้เลือกลงมาด้านล่างแล้วคลิก บันทึก

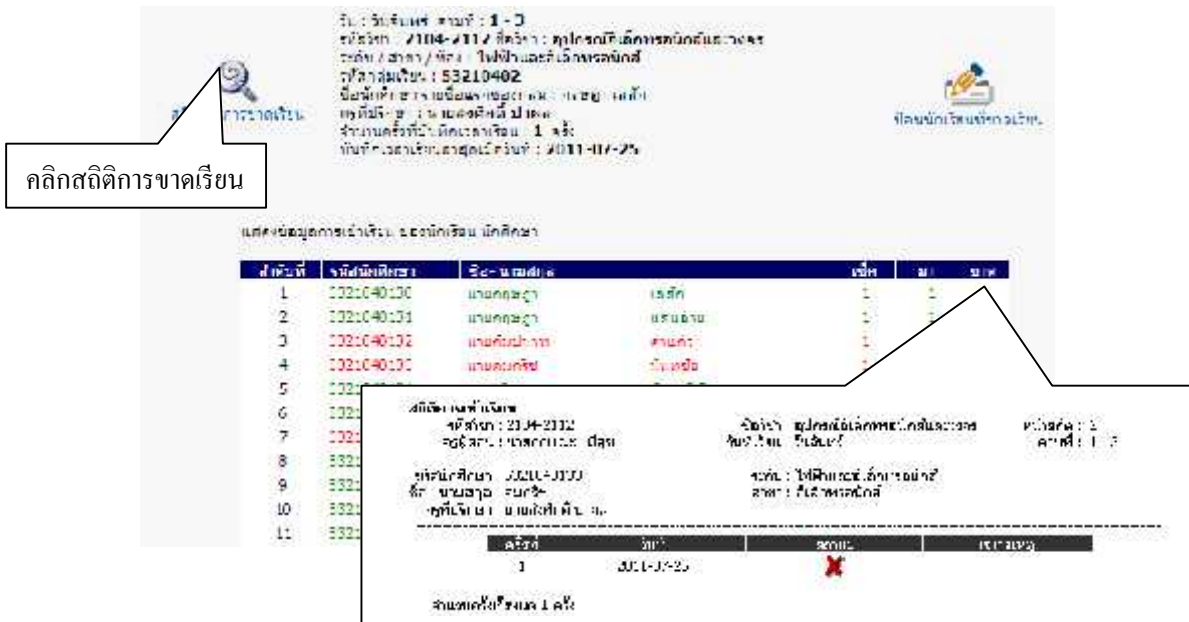




4. เมื่อทำการบันทึกข้อมูลเสร็จเรียบร้อยระบบจะแสดงจำนวนครั้งที่ทำการบันทึกการขาดเรียน และวันเดือนปี ที่บันทึกครั้งล่าสุดของกลุ่มการเรียนนี้



5. ครูผู้สอนสามารถตรวจสอบสถิติการขาดเรียนในรายวิชาได้ โดยคลิก ไอคอน สถิติการขาดเรียน ในรายวิชาที่ต้องการ ระบบจะแสดงข้อมูลการมาเรียน และขาดเรียนของนักศึกษาในรายวิชานั้น และเมื่อคลิกจำนวนการขาดเรียน ระบบจะแสดงข้อมูลการขาดเรียนของนักศึกษา





**การตรวจสอบสถิติการขาดเรียน**

1. คลิกไอคอน สถิติการขาดเรียน ระบบจะแสดงรายวิชาที่สอนในการเรียนนี้ เมื่อต้องการตรวจสอบการขาดเรียนในรายวิชาที่สอน ให้คลิก แสดงกลุ่มเรียน

รายวิชาที่สอน	ชื่อวิชา	จำนวนภาค	กลุ่มเรียน	ปุ่ม
2104-2301	เครื่องวัดไฟฟ้า และอิเล็กทรอนิกส์	2	ไม่มีกลุ่มเรียน	ปุ่มแสดงรายวิชา
2104-2209	เครื่องรับวิทยุ	3	ไม่มีกลุ่มเรียน	ปุ่มแสดงรายวิชา
2104-2112	สเปคโตรัมอิเล็กทรอนิกส์และวงจร	2	ไม่มีกลุ่มเรียน	ปุ่มแสดงรายวิชา

4 หมวดเรียน ทั้งหมด 3 วิชา

2. ระบบจะแสดงกลุ่มการเรียน ที่สอนในรายวิชานี้ แล้วให้ผู้สอนคลิก สถิติการบันทึกเวลาเรียน ในกลุ่มเรียนนี้ ระบบจะแสดงข้อมูลการขาดเรียน ของนักศึกษา และเมื่อคลิกจำนวนการขาดเรียน ระบบจะแสดงข้อมูลการขาดเรียนของนักศึกษา ซึ่งจะแสดงเฉพาะรายวิชาที่ครูผู้สอนได้สอนเท่านั้น ไม่สามารถตรวจสอบในรายวิชาที่ครูผู้สอนท่านอื่นสอนได้

รายวิชาที่สอน : 2104-2112  
ชื่อวิชา : สเปคโตรัมอิเล็กทรอนิกส์และวงจร  
จำนวนภาค : 2

นักเรียนที่สอน : 1-10  
เรียนภาค : 2104-2112 วิชา : สเปคโตรัมอิเล็กทรอนิกส์และวงจร  
สอนที่ / สาขา / ชั้น : วิทยาลัยเทคนิคสุพรรณบุรี  
รหัสกลุ่มเรียน : 53210402  
ชื่อนักศึกษา : ชานนชานน ชานนชานน  
ครูผู้สอน : นายสมชาย ใจดี  
จำนวนครั้งที่สอนรายวิชา : 1 ครั้ง  
บันทึกเวลาเรียนล่าสุดเมื่อวันที่ : 2511-07-25

ลำดับ	รหัสนักศึกษา	ชื่อ-นามสกุล	ชื่อ	วัน	ขาด
1	5321040101	ชานนชานน	ชานน	1	0
2	5321040102	ชานนชานน	ชานน	1	0
3	5321040103	ชานนชานน	ชานน	1	1
4	5321040104	ชานนชานน	ชานน	1	1
5	5321040105	ชานนชานน	ชานน	1	0
6	5321040106	ชานนชานน	ชานน	1	0
7	5321040107	ชานนชานน	ชานน	1	0
8	5321040108	ชานนชานน	ชานน	1	0

สถิติเรียนรายวิชา  
รายวิชา : 2104-2112  
ชื่อวิชา : สเปคโตรัมอิเล็กทรอนิกส์และวงจร  
จำนวนภาค : 2

รหัสกลุ่มเรียน : 53210402  
ชื่อ : ชานนชานน ชานนชานน  
ครูผู้สอน : นายสมชาย ใจดี

จำนวน : 1  
ค่าเฉลี่ย : 1.0

สอนที่ : วิทยาลัยเทคนิคสุพรรณบุรี  
สาขา : สเปคโตรัมอิเล็กทรอนิกส์

ลำดับ	วัน	สถานะ	เวลาเรียน
1	2511-07-25	X	

จำนวนครั้งที่เรียน 1 ครั้ง

### การค้นหาข้อมูลนักศึกษา

1. คลิกไอคอน ค้นหาข้อมูลนักศึกษา ระบบจะให้ป้อน ชื่อ หรือ นามสกุล หรือ รหัสนักศึกษา และ ช่วงวันที่ต้องการตรวจสอบข้อมูลการขาดเรียน โดยคลิกเลือกวันเริ่มต้นค้นหาถึงวันที่ต้องการค้นหา แล้วคลิกรายงาน ระบบจะรายงานข้อมูล ดังรูปด้านล่าง

The screenshot shows a web application for searching student records. It includes a search form with fields for name, ID, and dates, and a calendar for date selection. A table below the form displays search results with columns for student ID, name, department, and absence count.

**ป้อนชื่อ หรือ นามสกุล หรือ รหัสประจำนักศึกษา**

**คลิกเลือกวัน**

**คลิกรายงาน**

รหัสนักศึกษา	ชื่อ นามสกุล	ระดับ	สาขาวิชา	จำนวนการขาดเรียน
5321040133	นายศุภสิทธิ์ ตั้งเกษม	ปวช. 2	อิเล็กทรอนิกส์	1 ครั้ง

### การแสดงผลและแก้ไขข้อมูลครูผู้สอน

คลิกไอคอน ข้อมูลครูผู้สอน ระบบจะแสดงข้อมูลครูผู้สอน และเมื่อต้องการแก้ไขข้อมูลให้คลิก แก้ไขข้อมูล

The screenshot shows a profile page for a teacher. It includes a profile picture and a list of personal information fields such as name, ID, and contact details.

## การเปลี่ยนรหัสใช้งาน

คลิกไอคอน เปลี่ยนรหัสใช้งาน ครูผู้สอนสามารถเปลี่ยนชื่อผู้ใช้ และรหัสผู้ใช้ได้ ต้องเป็นตัวอักษรภาษาอังกฤษหรือตัวเลขเท่านั้น ซึ่งเมื่อทำการเปลี่ยนแล้วให้คลิก ปุ่มเปลี่ยนรหัสผู้ใช้ (หมายเหตุ เมื่อเปลี่ยนชื่อผู้ใช้ หรือรหัสผู้ใช้ จะมีผลต่อการล็อกอินเข้าระบบในครั้งต่อไป และมีผลกระทบต่อระบบ RMS2007 ด้วย ดังนั้นเมื่อเปลี่ยนชื่อผู้ใช้หรือรหัสผู้ใช้ เมื่อล็อกอินใช้งานระบบบันทึกเวลาเรียนนักเรียน นักศึกษา และระบบ RMS2007 ให้ใช้ชื่อผู้ใช้และรหัสผู้ใช้ที่เปลี่ยนครั้งล่าสุด )

## คู่มือการใช้งาน

คลิกไอคอน คู่มือการใช้งานเพื่อดาวน์โหลดคู่มือการใช้งานระบบสำหรับครูผู้สอน เอกสารจะเป็นไฟล์ pdf

## ครูที่ปรึกษาออกรายงานการขาดเรียนของนักเรียนในที่ปรึกษา

เลือกระยะเวลาในการรายงาน

รวมวันที่ 2014-05-20 ถึงวันที่ 2014-06-05 รายงาน

รายงานต้นฉบับที่ 2014 05 20 ถึง วันที่ 2014 06 05  
จำนวนกลุ่มเรียนในทั้งวิชา সকলเรียน  
คลิกเลือกกลุ่ม ชื่อกลุ่มวิชาเรียน ในศึกษาในทั้งวิชา 56310501 นี้เด็กหรือใคร่เทคโนโลยีคอมพิวเตอร์

พิมพ์เอกสาร

รหัสกลุ่ม 56310501 จำนวน 12 คน

รหัสนักศึกษา	ชื่อ นามสกุล	ข้อมูล นักศึกษา	จำนวนขอเรียน		เอกสาร แจ้งผู้ปกครอง		เอกสาร แจ้งผู้ปกครอง สาขาเรียน
			รวมวันที่	ภาคเรียน	รวมวันที่		
563105001	นางกชชญา เสงี่ยม	☺	1	-	<input checked="" type="checkbox"/> <input type="checkbox"/>	<input checked="" type="checkbox"/> <input type="checkbox"/>	<input checked="" type="checkbox"/> <input type="checkbox"/>
563105002	นางกชชิตี มีสำเริง	☺	2	2	<input checked="" type="checkbox"/> <input type="checkbox"/>	<input checked="" type="checkbox"/> <input type="checkbox"/>	<input checked="" type="checkbox"/> <input type="checkbox"/>
563105003	นางอริญ กษ.ชงวิสัย	☺	2	2	<input checked="" type="checkbox"/> <input type="checkbox"/>	<input checked="" type="checkbox"/> <input type="checkbox"/>	<input checked="" type="checkbox"/> <input type="checkbox"/>
563105005	นางอรพณ รังษามาศา	☺	1	1	<input checked="" type="checkbox"/> <input type="checkbox"/>	<input checked="" type="checkbox"/> <input type="checkbox"/>	<input checked="" type="checkbox"/> <input type="checkbox"/>
563105006	นางปัฐิภาณ พงศศิริโกมล	☺	-	-			
563105007	นางกชชณวิภา พิทยา	☺	-	-			
563105008	นางอรพณ สุภิวัฒน์	☺	-	-			
563105010	นางศรณัฐิ นพาทิ	☺	-	-			
563105011	นางศรณัฐิ นพาทิ	☺	-	-			
563105012	นายอนุวัฒน์ ธิปวน	☺	4	4	<input checked="" type="checkbox"/> <input type="checkbox"/>	<input checked="" type="checkbox"/> <input type="checkbox"/>	<input checked="" type="checkbox"/> <input type="checkbox"/>
563105013	นางรณณชชิตี นพัตร์นวล	☺	-	-			

พิมพ์เอกสารเป็นรายบุคคล

พิมพ์เอกสารทั้งหมด

พิมพ์ที่เลือก

พิมพ์ที่เลือก

checktime.srpk.ac.th/report\_doc.php?stucode=HHRZek1UQTfNRBF4IWo9PQ=&curlender2=2014 05

พิมพ์เอกสาร

ปี คร 0820.14/เรียน

วิทยาลัยเทคนิคสารภี  
150/ หมู่ 4 ถนนสิริวิทยง ตำบล  
อำเภอหนองบัว อำเภอสารภี จังหวัดลำปาง 76140  
วันที่ 08 สิงหาคม พ.ศ 2557

เรื่อง แจ้งข่าเรียนขาดเรียน ภาค เรียนที่ 1/2557 ระหว่างวันที่ 30มิถุนายน ถึง 03มิถุนายน

เรียน ผู้ปกครอง นายอนุวัฒน์ ธิปวน

เนื่องด้วย นายอนุวัฒน์ ธิปวน รหัสนักศึกษา 5631050012 ตามรายงาน จากวัดคอมพิวเตอร์ ได้ขาดเรียนตั้งแต่วันที่ 30 มิถุนายนในคราว  
เรียนจบไปให้ผู้ปกครอง นายอนุวัฒน์ ธิปวน รับทราบและติดต่อมายัง ครูที่ปรึกษา นายกฤษณะ ธิสุช เบอร์โทรติดต่อ 0894341918  
เรียนแจ้งดังนี้

ที่	รายวิชา	จำนวนขาด	ครูผู้สอน
1	4114-2014 วิชาการศึกษาเทคโนโลยีคอมพิวเตอร์ 1	2	นางกชชณณ ธิสุช
2	3105-2202 ภาษาอังกฤษแบบอังกฤษใหม่	1	นางกชชณณ ธิสุช
3	0105-2010 ระบบเครือข่ายคอมพิวเตอร์ จึงเรียนมาเพื่อไปทางทราบ	1	นางกชชณณ ธิสุช

นายกฤษณะ ธิสุช  
ครูที่ปรึกษา  
เบอร์โทรติดต่อ 0894341918

นาย รังษณะ ธิปวน  
ผู้อำนวยการวิทยาลัยเทคนิคสารภี

แสดงหนังสือแจ้งการขาดเรียนของนักเรียน นักศึกษา

## การออกจากระบบ



หลังจากบันทึกผลการขาดเรียนนักเรียน นักศึกษา หรือหลังจากไม่ได้ใช้งานระบบแล้ว ให้ครูผู้สอนคลิก ไอคอนออกจากระบบทุกครั้ง เพื่อความปลอดภัยและป้องกันไม่ให้บุคคลอื่นเข้ามาแก้ไขข้อมูลในระบบได้